

Hviezdny projektor Astronaut s diaľkovým ovládaním Dreamsky G-08

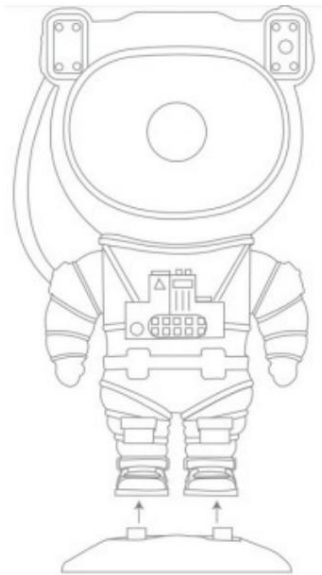
Upozornenie: *

Zdroj svetla hviezd a hmlovín je silný nepozerajte sa priamo do zdroja svetla

* Jasnosť hviezd (lasera) je ovplyvnená okolitou teplotou prostredia a čase použitia. Pokiaľ je teplota prostredia vysoká alebo zariadenie beží dlhšiu dobu, jas lasera bude nižšia z dôvodu zahrievania lasera. V tomto prípade zariadenie vypnite a nechajte laser vychladnúť (doba chladnutia lasera je cca 15 minút). Potom môžete zariadenie znovu zapnúť. Hlava astronauta je so zvyškom zariadenia spájaná iba magnetom. Pri otáčaní hlavy astronauta buďte opatrní, prosím. Nevyvíjajte príliš veľkú silu. Inak môžete toto zariadenie poškodiť.

Umiestnite telo astronauta na podstavec.

Uistite sa, že nohy astronauta sú správne položené do základne.

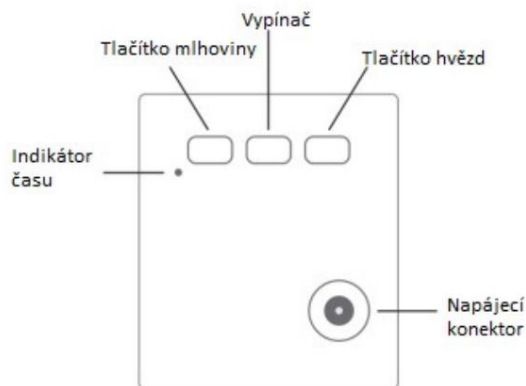


Nastavenie uhla projekcie je možné nastaviť pomocou hlavy astronauta.



Nastavenie uhla projekcie je možné nastaviť pomocou hlavy astronauta.

Tlačidlá na astronautove „batohu“



Poznámka: Zariadenie pracuje iba vo chvíli, keď je zapojené v zdroji.

Vypínač: Krátkym stlačením tlačidla zariadenie zapnete. Zobrazia sa štandardne nastavené hviezdy a hmlovina.

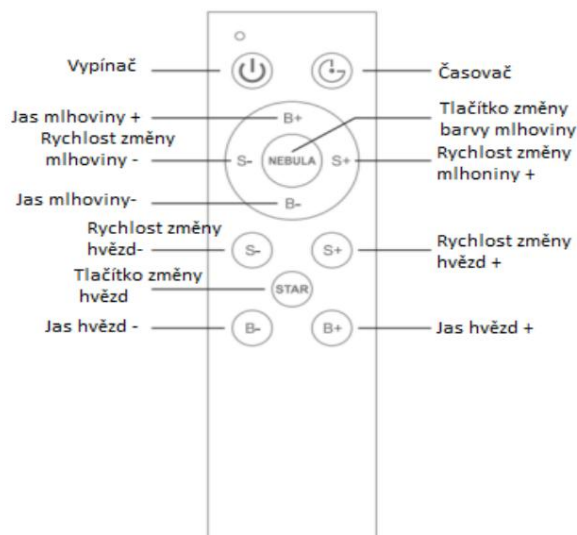
Tlačítko hmloviny: Stlačte tlačítko hmloviny a môžete vybrať farby. Každým stlačením tlačidla prepínate medzi

farbami. Ak tlačítko stlačíte a podržíte, hmlovinu vypnete. Krátkym stlačením režim hmloviny opäť spustíte.

Tlačítko hviezd: Stlačte tlačítko a prepínate medzi rýchlosťou zmeny hviezd. Ak tlačítko stlačíte a podržíte, hviezdy vypnete. Krátkym stlačením režim hviezd opäť spustíte.

Indikátor času: Po kaž dom stlačení tlačidla času na diaľkovom ovládači Indikátor času zasvieti. Indikátor času bude vypnutývo chví li, keď bude vypnutá funkcia času.

Diaľkové ovládanie



Tlačidlo časovania: Funkcia časovania je rozdelená do dvoch úrovní , a to 45-minútové časovanie / 90-minútové časovanie.

Stlačte tlačidlo prvýkrát, indikátor časovania sa rozsvieti modro a vstúpi do 45-minútového časovania; stlačte druhýkrát, indikátor časovania rozsvieti na červeno a vstúpite do 90-minútového časovania; V stave časovania svieti indikátor časovania po dobu 90 minút.

dlhúdobu; dlhým stlačení m zruší te časovač a po zrušení indikátor časovača zhasne.

Hmlovina Jas+: K dispozícii je 5 úrovní jasu hmloviny. Predvolenou úrovňou jasu je stredná úroveň. Každé stlačení m sa jas zvýši o jednu úroveň.

Prepnutie farieb hmloviny: Pri kaž dom stlačení tlačidla sa hmlovina prepne na jednu farbu. Po jednom cykle sa vráti na východiskovúfarbu.

Dlhým stlačení m tlačidla hmlovinu zatvorte. Po zatvorení hmloviny krátko stlačte tlačidlo pre opätovné otvorenie hmloviny.

Rýchlosť zmeny hmloviny-: Rýchlosť zmeny hmloviny je rozdelená do piatich rýchlostných stupňov 0-1-2-3-4: stupeň0 je statický stupeň4 je rýchlostnýstupeň najrýchlejšia rýchlosť zmeny a východiskovýrýchlostnýstupeň je 2. Pri kaž dom stlačení sa rýchlosť hmloviny zmení o jeden stupeň, kým nedosiahne úroveň0.

Hmlovina mení rýchlosť +: Pri kaž dom stlačení sa rýchlosť zmeny hmloviny zvýši o jednu úroveň až na tretiu úroveň.

Jas hmloviny-: K dispozícii je 5 úrovní jasu hmloviny. Predvolenýjas je stredná úroveň. Pri kaž dom stlačení sa jas zníži o jednu úroveň.

Prepnutie hviezd: Dlhým stlačení m tlačidla hviezdu vypnete a krátkym stlačení m tlačidla hviezdu opäť zapnete.

Rýchlosť zmeny hviezd-: Rýchlosť zmeny hviezdy je rozdelená do štyroch stupňov 0-1-2-3, stupeň0 znamená, že hviezdy sú vždy zapnuté, stupeň3 je najvyššia frekvencia, východiskovýstupeň je 2 stupne, pri kaž dom stlačení hviezdy sa hviezda zapne .

sa frekvencia dýchania zníži o jeden stupeň, kým nedosiahne stupeň0.

Rýchlosť zmeny hviezd+: Pri kaž dom stlačení hviezdíky sa frekvencia zmeny zvýši o jeden stupeň až na stupeň3.

Hviezdny Jas-: Nastavenie jasu hviezdy je obmedzené iba na normálne jasnérežim. V režime zmeny

stave je toto tlačidlo neplatné. K dispozícii sú tri úrovne nastavenia jasu. Predvolenýjas je

najjasnejšie, keď je hviezda zapnutá. Pri kaž dom stlačení sa jas zníži o jednu úroveň, kým sa nedosiahne najtmavšia úroveň.

Jas hviezd+: Predvolenýjas je najjasnejší. Keď je jas stlmený stlačte toto tlačidlo.

raz zvýšite jas o jeden stupeň až do najjasnejšieho stupňa.

Špecifikácia

Materiál: MATERIÁL: ABS/PC/PVC Farba výrobku:

biela

Vlnová dĺžka lasera: 532 nm

Výkon LED diódy: 532 nm: < SW

Pracovná teplota: -10°-45°Celsia

Dosah diaľkového ovládania: Diaľkové ovládanie: < 5 metrov (najlepšia vzdialenosť)

Napájanie: Napájanie: 100 - 240V-50/60Hz 0,4A

Pracovnývstup: 5V-1A

Veľkosť výrobku: 120*113*228mm

Použitie prostredie: Vnútroňné prostredie

